

CONTINENTAL GESTION DE NEGOCIOS S.A.S 900.492.377-6  
 ESTADO DE LA SITUACION FINANCIERA  
 POR LOS AÑOS TERMINADOS EL 31 DE DICIEMBRE DE 2015 Y 2016  
 (Expresado en pesos Colombianos)



	Nota	Diciembre de 2015	Diciembre de 2015
<b>ACTIVO</b>			
<b>ACTIVOS CORRIENTES</b>			
Efectivo y Equivalentes del Efectivo	2	235.702	904.141
Inversiones Financieras	3	-	381.394
Cuenta Comerciales por Cobrar y Otras cuentas por Cobrar	4	884.719	620.344
Activos por Impuestos	7	138.313	54.182
<b>Total Activos Corrientes</b>		<b>1.238.734</b>	<b>1.960.061</b>
<b>ACTIVOS NO CORRIENTES</b>			
Inversiones Financieras	3	96.639	147.472
Cuenta Comerciales por Cobrar y Otras cuentas por Cobrar	4	33.765.777	28.797.111
Propiedad Planta Y Equipo	5	18.338	24.646
Activos Intangibles Distintos a la Plusvalía	6	18.953	65.690
Activos por Impuestos	7	176.993	176.993
<b>Total Activos No Corrientes</b>		<b>34.076.700</b>	<b>29.211.913</b>
<b>TOTAL ACTIVO</b>		<b>35.315.434</b>	<b>31.171.974</b>
<b>PATRIMONIO Y PASIVOS</b>			
Capital Social	8	888.500	170.450
Superavit		1.329.550	1.329.550
Adopcion por Primera Vez		(388.303)	(388.303)
Resultados Del Ejercicio		504.575	(98.477)
Resultado de ejercicios anteriores		(450.282)	(351.804)
<b>TOTAL PATRIMONIO ATRIBUIBLE A LOS PROPIEDADES DE LAS COMPANIA</b>		<b>1.884.040</b>	<b>661.416</b>
<b>TOTAL PATRIMONIO</b>	<b>8</b>	<b>1.884.040</b>	<b>661.416</b>
<b>PASIVO</b>			
<b>PASIVO CORRIENTES</b>			
Cuenta Comerciales por Pagar y Otras cuentas por Pagar	9	147.583	1.165.968
Pasivo por Impuestos	10	49.483	62.175
Beneficios a empleados	11	1.807	16.006
<b>Total Pasivo Corrientes</b>		<b>198.873</b>	<b>1.244.148</b>
<b>PASIVO NO CORRIENTES</b>			
Cuenta Comerciales por Pagar y Otras cuentas por Pagar	9	32.535.362	27.878.799
Otros Pasivos	12	697.159	1.387.611
<b>Total Pasivo No Corrientes</b>		<b>33.232.521</b>	<b>29.266.410</b>
<b>TOTAL PASIVO</b>		<b>33.431.394</b>	<b>30.510.559</b>
<b>TOTAL PASIVO Y PATRIMONIO</b>		<b>35.315.434</b>	<b>31.171.974</b>

BERNABE BARRAGAN RODRIGUEZ  
 Representante Legal


SANTIAGO ALEJANDRO MONTOYA RESTREPO  
 Revisor Fiscal  
 T.P. 3089-T  
 Ver opinion adjunta


ZORDEY YAMIRA GALLEGOS PARDO  
 Contador Publico  
 T.P. 86423-T

CONTINENTAL GESTION DE NEGOCIOS S.A.S 900.492.377-6  
 ESTADO DE RESULTADOS INTEGRAL  
 POR LOS AÑOS TERMINADOS EL 31 DE DICIEMBRE DE 2015 Y 2016  
 (Expresado en pesos Colombianos)



	Nota	Diciembre de 2016	Diciembre de 2015
<b>Operaciones Continuas</b>			
<b>Operacionales</b>			
Actividad Financiera		7.069.217	4.837.745
Intereses		159.290	1.378
<b>INGRESOS DE OPERACION</b>	13	<b>7.228.507</b>	<b>4.839.123</b>
Costo de Venta		5.232.522	3.654.660
<b>COSTOS DE OPERACION</b>		<b>5.232.522</b>	<b>3.654.660</b>
<b>GANANCIA BRUTA</b>		<b>1.995.985</b>	<b>1.184.463</b>
Otros Ingresos	14	512.265	108.705
Gastos de Administración		1.015.901	1.320.280
Otros Gastos		126.891	2.446
<b>RESULTADO DE ACTIVIDADES DE LA OPERACION</b>		<b>1.365.467</b>	<b>(291.558)</b>
Ingreso Financiero		15.960	(5.759)
Costos Financieros		866.344	51.778
<b>COSTO FINANCIERO NETO</b>		<b>(850.383)</b>	<b>(57.537)</b>
Gastos de Impuesto	15	10.499	11.382
<b>GANANCIA PROCEDENTE DE ACTIVIDADES CONTINUAS</b>		<b>515.074</b>	<b>(87.095)</b>
<b>RESULTADO DEL PERIODO</b>		<b>515.074</b>	<b>(87.095)</b>
<b>OTROS RESULTADOS INTEGRALES</b>			
Diferencias en conversión para operaciones extranjeras		-	-
Diferencias en conversión para inversiones contabilizadas utilizando el método de participación		-	-
Reclasificación de diferencias de conversión por pérdida de influencia significativa		-	-
Pérdida neta en cobertura de inversión neta en operación extranjera		-	-
Revaluación de propiedad, planta y equipo		-	-
Porción efectiva de cambios en el valor razonable de coberturas de flujo de efectivo		-	-
Cambio neto en el valor razonable de coberturas de flujo de efectivo transferido a resultados		-	-
Cambio neto en el valor razonable de activos financieros disponibles		-	-
Cambio neto en el valor razonable de activos financieros disponibles para la venta transferido a resultados		-	-
Ganancias (pérdidas) actuariales por planes de beneficios definidos 29 72 (15) NIC 1.91(b)		-	-
Impuesto a las ganancias sobre otro resultado Integral		-	-
<b>RESULTADO NETO DEL PERIODO</b>	14	<b>504.575</b>	<b>(98.477)</b>

  
 BERNABE BARRAGAN RODRIGUEZ  
 Representante Legal


  
 SANTIAGO ALEJANDRO MONTOYA  
 Revisor Fiscal  
 T.P. 830197


  
 ZORDEY YAMIRA GALLEGOS PARDO  
 Contador Publico  
 T.P. 86423-T

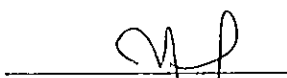
CONTINENTAL GESTION DE NEGOCIOS S.A.S 900.492.377-6  
 ESTADO DE FLUJO DE EFECTIVO  
 POR LOS AÑOS TERMINADOS EL 31 DE DICIEMBRE DE 2015 Y 2016  
 (Valores expresados en pesos Colombianos)



	<u>2,016</u>	<u>2,015</u>
<b>ACTIVIDADES DE OPERACIÓN</b>		
Utilidad o pérdida del periodo	504.575	-98.477
Partidas que no afectan el efectivo:		
Provisión Cartera y Deudores Patronales		
Depreciación, Agotamientos y Amortizaciones	75.010	17.569
Diferidos	46.737	57.982
Propiedades, planta y equipo	6.308	6.308
Patrimonio	718.050	32.394
	<u>1.350.680</u>	<u>15.777</u>
<b>Cambios en partidas operacionales:</b>		
(-) Aumento en Deudores	-5.288.050	-23.553.634
(-) Aumento de activos por impuestos	-84.131	-30.207
(-) Disminución de Ctas Corrientes Comerciales y otras Ctas x Pagar corrientes	-1.018.385	344.217
(-) Disminución de Pasivos por Impuestos	-12.692	61.499
(-) Disminución de Obligaciones Laborales	-14.199	16.006
(-) Disminución de Ctas Corrientes Comerciales y otras Ctas x Pagar no corrientes	4.656.562	24.258.494
(-) Aumento de Otros Pasivos	-690.452	-529.397
<b>Flujo de efectivo neto en actividades de operación</b>	<b>-1.100.566</b>	<b>582.755</b>
<b>ACTIVIDADES DE INVERSIÓN</b>		
Venta de Inversiones	432.227	-381.393
<b>Flujo de efectivo neto en actividades de inversión</b>	<b>432.227</b>	<b>-381.393</b>
<b>ACTIVIDADES DE FINANCIACIÓN</b>		
<b>Flujo de efectivo neto en actividades de inversión</b>	<b>0</b>	<b>0</b>
Aumento o disminución del efectivo	-668.439	201.362
Efectivo año anterior (balance)	<u>904.141</u>	<u>702.779</u>
Efectivo año actual (balance)	<u>235.702</u>	<u>904.141</u>

  
 BERNABE BARRAGAN RODRIGUEZ  
 Representante Legal

  
 SANTIAGO MONTOYA RESTREPO  
 Revisor Fiscal  
 T.P. 83089-T  
 Ver opinion adjunta


  
 ZORDEY YAMIRA GALEGOS PARDO  
 Contador Publico  
 T.P. 86423-T


Las notas adjuntas son parte integral de los estados financieros



CONTINENTAL GESTION DE NEGOCIOS S.A.S 900.492.377-6  
ESTADO DE CAMBIOS EN EL PATRIMONIO  
POR LOS AÑOS TERMINADOS EL 31 DE DICIEMBRE DE 2015 Y 2016  
(Valores expresados en pesos Colombianos)

	Capital Social	Superavit	Adopcion por Primera vez	Resultados del Ejercicio	Resultados del Ejercicio anteriores	Total
SALDOS AL 31 DE DICIEMBRE 2014	170.450	1.329.550	-388.303	-167.367	-216.832	727.498
Capital Social	0					0
Prima en colocacion de Acciones		0				0
Ajustes por adopcion de Norma Internacional			0			0
Resultado Del Ejercicio (perdida)				98.477		-98.477
Resultado Del Ejercicio Anteriores (perdida)					32.394	32.394
						0
SALDOS AL 31 DE DICIEMBRE 2015	170.450	1.329.550	-388.303	98.477	351.804	661.416
Capital Social	718.050					718.050
Prima en colocacion de Acciones		0				0
Ajustes por adopcion de Norma Internacional			0			0
Resultado Del Ejercicio (perdida)				504.575		504.575
Resultado Del Ejercicio Anteriores (perdida)					98.477	0
						0
SALDOS AL 31 DE DICIEMBRE 2016	888.500	1.329.550	-388.303	504.575	-450.282	1.884.040

  
BERNABE BARRAGAN RODRIGUEZ  
Representante Legal

  
SANTIAGO ALEJANDRO MONTOYA RESTREPO  
Revisor Fiscal  
T.P. 83089-T  
Ver opinion adjunta

  
ZORDEY YAMIRA GALLEGOS PARDO  
Contador Publico  
T.P. 86423-T

Las notas adjuntas son parte integral de los estados financieros

**INFORME DEL REVISOR FISCAL**

A la Asamblea de Accionistas de Continental Gestión de Negocios SAS

He auditado los estados financieros comparativos adjuntos de Continental Gestión de Negocios SAS que comprenden el estado de situación financiera a 31 de diciembre de 2016, el estado de resultados integrales, el estado de cambios en el patrimonio neto y el estado de flujos de efectivo correspondientes los ejercicios terminados en dichas fechas, así como un resumen de las políticas contables significativas y otra información explicativa con corte al 31 de diciembre de 2016. Los estados financieros terminados en 31 de diciembre de 2015, fueron auditados por otro Revisor Fiscal, quien en su dictamen de marzo de 2016, emitió una opinión sin salvedades.

Estos estados financieros fueron preparados de conformidad con el Decreto 3022 de 2013, que incorpora las Normas Internacionales de Información Financiera para PYMES, y del control interno que la Gerencia considere necesario para permitir la preparación de estados financieros separados libres de incorrección material, debida a fraude o error y son responsabilidad de la administración de la Continental Gestión de Negocios SAS; una de mis responsabilidades es examinarlos y expresar una opinión sobre ellos.

Obtuve las informaciones necesarias para cumplir mis funciones y efectué mi examen de acuerdo con procedimientos que dependen del juicio del auditor, incluida la valoración de los riesgos de incorrección material en los estados financieros separados, debida a fraude o error. Al efectuar dichas valoraciones del riesgo, el auditor tiene en cuenta el control interno relevante para la preparación y presentación fiel por parte de la Continental Gestión de Negocios SAS de los estados financieros separados, con el fin de diseñar los procedimientos de auditoría que sean adecuados en función de las circunstancias, y con la finalidad de expresar una opinión sobre la eficacia del control interno de la Continental Gestión de Negocios SAS. Una auditoría también incluye la evaluación de la adecuación de las políticas contables aplicadas y de la razonabilidad de las estimaciones contables realizadas por la gerencia, así como la evaluación de la presentación global de los estados financieros separados.

Considero que mi auditoría proporciona una base razonable para fundamentar la opinión que expreso a continuación.


En mi opinión, los estados financieros mencionados son tomados fielmente de los libros y adjuntos a este dictamen, presentan, en todos los aspectos materiales, la situación financiera de Continental Gestión de Negocios SAS al 31 de diciembre de 2016, así como de sus resultados y flujos de efectivo correspondientes al ejercicio terminados en dichas fechas, de conformidad con el Decreto 3022 de 2013, que

incorpora las Normas Internacionales de Información Financiera para PYMES, y las normas e instrucciones de los entes de inspección y vigilancia, aplicados de manera uniforme.

Con base en el resultado de mis pruebas, en mi concepto:

- a. La contabilidad ha sido llevada conforme a las normas legales y a la técnica contable.
- b. Durante el año 2016 se pasaron los informes de hallazgos y recomendaciones de los meses revisados las cuales fueron atendidas por la administración.
- c. Las operaciones registradas en los libros y los actos de la administración se ajustan a los estatutos y decisiones de la asamblea.
- d. La correspondencia y los comprobantes de las cuentas.
- e. Existen medidas adecuadas de control interno, de conservación y custodia de los bienes y de terceros que están en su poder.
- f. La información contenida en las declaraciones de autoliquidación de aportes al sistema de Seguridad Social Integral, en particular la relativa a los afiliados y a sus ingresos base de cotización, ha sido tomada de los registros y soportes contables.
- g. La empresa ha cumplido cabalmente con las obligaciones concernientes al pago de licencias y derechos de autor.

En resumen, se presenta este dictamen a la Asamblea de Continental Gestión de Negocios SAS sin salvedad alguna, especialmente debo alertar a los accionistas sobre el alto nivel del endeudamiento de la sociedad, tanto a corto como a largo plazo y la urgente reintegro del valor entregado como anticipo en el mes de septiembre. Durante el período examinado se ha cumplido con la normatividad legal vigente y aplicable a la Continental Gestión de Negocios SAS y los estados financieros que se acompañan reflejan razonablemente su situación económica y financiera.



SANTIAGO ALEJANDRO MONTOYA RESTREPO

Revisor Fiscal

Cedula de ciudadanía 71606463

T. P. 83089-T

Febrero 10 de 2017